

# Fortumin vuosikertomus 2014

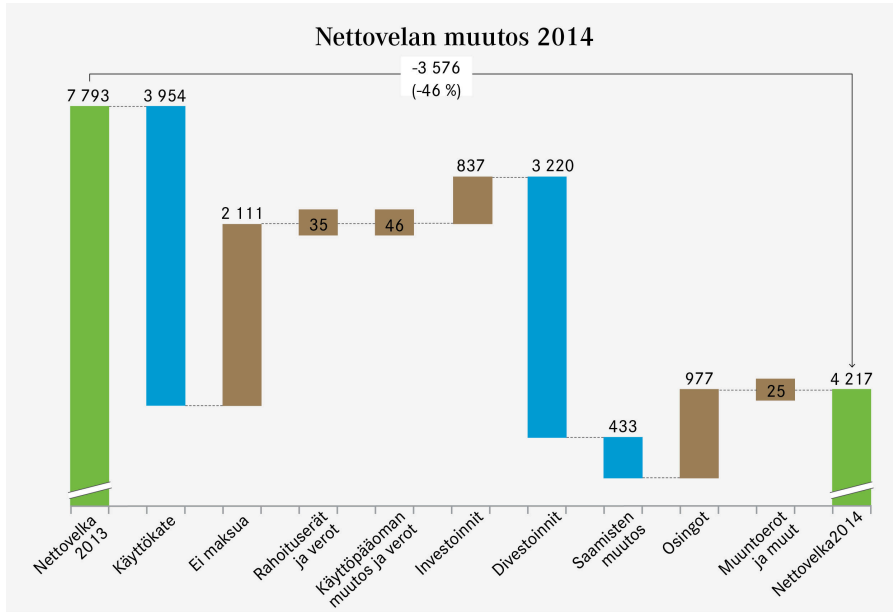
*Fortum on vahvasti kestävään kehitykseen sitoutunut energiayhtiö. Pyrimme vastaamaan asiakkaidemme tarpeisiin tuottamalla, myymällä ja jakelemalla vähäpäästöistä sähköä ja lämpöä sekä tarjoamalla energia-alan asiantuntijapalveluja.*

## Taloudellinen asema ja rahavirta

milj. euroa	2014	2013	Muutos 14/13
Korkokulut	-256	-301	-15 %
Korkotuotot	84	75	12 %
Käypien arvojen muutokset	-5	-16	-69 %
Muut rahoituserät - netto	-40	-47	-15 %
<b>Rahoitustuotot ja -kulut</b>	<b>-217</b>	<b>-289</b>	<b>-25 %</b>
Korolliset velat <sup>1)</sup>	6 983	9 058	-23 %
Vähennetään: Likvidit varat <sup>2)</sup>	2 766	1 265	119 %
<b>Korollinen nettovelka</b>	<b>4 217</b>	<b>7 793</b>	<b>-46 %</b>
<b>Korollinen nettovelka ilman Värmen rahoitusta</b>	<b>3 664</b>	<b>6 658</b>	<b>-45%</b>

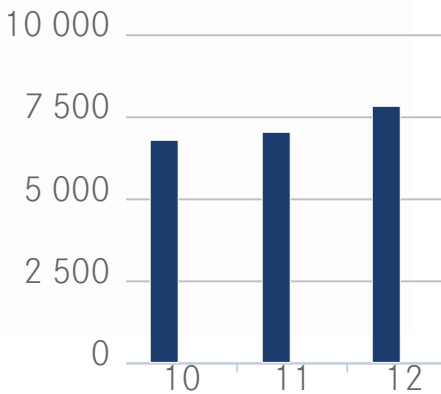
1) 2013 sisältää 20 miljoonaa euroa, jotka esitetään myytävänä olevissa erissä.

2) 2013 sisältää 15 miljoonaa euroa, jotka esitetään myytävänä olevissa erissä.

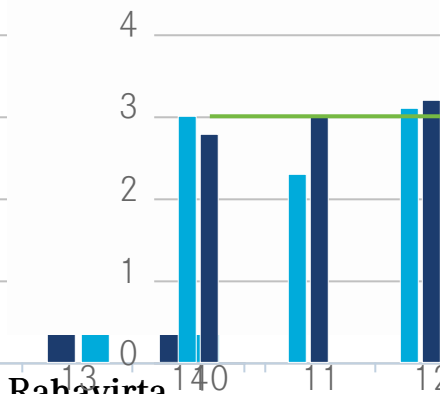


Korollinen nettovelka, milj. euroa

Nettovelka/käyttökate



■ Korollinen nettovelka, milj. euroa  
■ Korollinen nettovelka ilman Värmen rahoitusta, milj. euroa



■ Nettovelka/käyttökate  
■ Vertailukelpoinen nettovelka/käyttökate  
■ Vertailukelpoinen nettovelka/käyttökate ilman Värmen rahoitusta

Investointien rahavirta oli yhteensä 2 816 miljoonaa euroa (2013: -944). Rahavirta ennen rahoituseriä, ts. rahoitusta, kasvoi 3 974 miljoonalla eurolla 4 578 miljoonaan euroon (2013: 604).

Varat käytettiin osittain 977 miljoonan euron osinkoihin huhtikuussa 2014 ja 2 079 miljoonan euron korollisten velkojen maksuun. Likvidit varat vuoden lopussa olivat 2 766 miljoonaa euroa (2013: 1 265).

## Yhtiön varat ja sijoitettu pääoma

Taseen loppusumma pieni 1 973 miljoonalla eurolla 21 375 miljoonaan euroon (2013: 23 348) sisältäen pitkäaikaisten varojen vähenemisen, 2 412 miljoonaa euroa. Valuuttojen muuntoerojen vaikutus aineettomiin hyödykkeisiin ja aineellisiin käyttöomaisuushyödykkeisiin sekä osuuksiin osakkuus- ja yhteisyrityksissä oli 2 015 miljoonaa euroa ja divestointien vastaavasti 433 miljoonaa euroa.

Suomen sähkönsiirtoliiketoiminnan varat, yhteensä 1 173 miljoonaa euroa, raportoitiin "Myytävänä olevat omaisuuserät" -rivillä vuoden 2013 lopussa. Likvidit varat kasvoivat 1 500 miljoonalla eurolla.

Sijoitettu pääoma väheni 1 265 miljoonalla eurolla eli 17 918 miljoonaa euroa (2013: 19 183).

Lisäksi sijoitettiin liitteeseen "Myytävissä olevat omaisuuserät".

## Oma pääoma

Oma pääoma oli 10 935 miljoonaa euroa (2013: 10 124), josta emoyhtiön omistajien osuus oli 10 864 miljoonaa euroa (2013: 10 024). Emoyhtiön omistajille kuuluva osuus omasta pääomasta kasvoi 840 miljoonaa euroa. Kasvu johtuu pääosin kauden tuloksesta, 3 154 miljoonaa euroa, jota pienensi -1 320 miljoonan euron valuuttojen muuntoerovaikutus sekä 977 miljoonan euron maksetut osingot.

## Rahoitus

Vuonna 2014 nettovelka pieni 3 576 miljoonalla eurolla 4 217 miljoonaan euroon (2013: 7 793). Nettovelka ilman Värmen rahoitusta oli 3 664 miljoonaa euroa (2013: 6 658).

Joulukuun 2014 lopussa konsernin likvidit varat olivat 2 766 miljoonaa euroa (2013: 1 265) mukaan lukien OAO Fortumin rahat ja

**Rahavirta**  
Vuonna 2014 liiketoiminnan rahavirta kasvoi 2 816 miljoonalla eurolla 4 578 miljoonaan euroon (2013: 604). Rahoitus- ja investointien vaikutus oli 300 miljoonaa euroa. Vaikutusta pienensi käyttöomaisuuden kasvu 1 251 miljoonalla eurolla ja käyttökatteen syntyneitä voittoja ja tappioita yhteensä 352 miljoonaa euroa (2013: 52), jotka liittyivät Fortumin ruotsalaisten ja venäläisten tytäryhtiöiden lainoja suojaavien valuutanvaihtosopimusten jatkamiseen. Käyttöomaisuusinvestoinnit pienensivät 236 miljoonalla eurolla 768 miljoonaan euroon (2013: 1 004). Tulot osakemyynneistä olivat yhteensä 3 062 miljoonaa euroa (2013: 122) ja kertyivät pääosin Suomen sähkönsiirtoliiketoiminnan ja Gasumin osakkeiden myynnistä (liite 8). Tulot korollisista saamisista sisältävät 534 miljoonaa euroa Fortum Värmeltä.

pankkisaamiset, joiden yhteenlaskettu arvo on noin 134 miljoonaa euroa (2013: 113). Likvidien varojen lisäksi Fortumilla oli käytettävissään noin 2,2 miljardia euroa nostamattomia valmiusluottoja.

Vuoden 2014 tammi-joulukuun aikana konsernin nettorahoituskulut olivat 217 miljoonaa euroa (2013: 289). Nettorahoituskulut sisältävät myös rahoitusinstrumenttien käyvän arvon muutoksen, joka oli -5 miljoonaa euroa (2013: -16).

Fortumin pitkäaikainen luottoluokitus sekä S&P:lta että Fitchiltä säilyi muuttumattomana ja on A- (näkyvät negatiiviset).

## Tunnuslukuja

Vuoden 2014 lopussa nettovelan ja käyttökatteen (EBITDA) suhde oli 1,1 (2013: 3,7), ja vertailukelpoisen nettovelan ja käyttökatteen suhde oli 2,3 (2013: 3,9). Fortum rahoittaa tällä hetkellä Fortum Värmeä, ja yhtiöön liittyvät lainat 553 miljoonaa euroa (2013: 1 135) esitetään korollisissa lainasaamisissa Fortumin taseessa. Tavoitteena on kuitenkin näiden lainojen uudelleenjärjestely vuonna 2015. Jos lainat vähennetään nettovelasta, on nettovelan ja käyttökatteen (EBITDA) suhde viimeisen 12 kuukauden ajalta 2,0 (2013: 3,4).

Velkaantumisaste oli 39 % (2013: 77 %) ja omavaraisuusaste 51 % (2013: 43 %). Osakekohtainen oma pääoma oli 12,23 euroa (2013: 11,28). Sijoitetun pääoman tuotto vuonna 2014 oli 19,5 % (2013: 9,0 %) ja oman pääoman tuotto 30,0 % (2013: 12,0 %). Sekä sijoitetun että oman pääoman tuottoon vaikuttivat positiivisesti Suomen sähkönsiirtoliiketoiminnan sekä Norjan sähkönsiirto- ja lämpöliiketoimintojen myyntivoitot.