

Fortumin vuosikertomus 2014

Fortum on vahvasti kestävään kehitykseen sitoutunut energiayhtiö. Pyrimme vastaamaan asiakkaidemme tarpeisiin tuottamalla, myymällä ja jakelemalla vähäpäästöistä sähköä ja lämpöä sekä tarjoamalla energia-alan asiantuntijapalveluja.

Fortum veronmaksajana

Fortumin periaatteena on maksaa tuotantonsa, työllistämisen, omaisuutensa sekä liiketoiminnan verot aina kyseiseen toimintamaahan, paikallisia säännöksiä noudattaen.

Olemme julkaisseet verojalanjälkemme osana vuosiraportointia vuodesta 2012 lähtien. Tavoitteenamme on avoin ja johdonmukainen viestintä sidosryhmiemme kanssa toiminnastamme ja sen vaikutuksista. Kehitämme jatkuvasti myös verojalanjälkemme raportointia.

Suomen valtio on Fortumin suurin omistaja 50,8 % omistusosuudellaan. Lokakuussa 2014 Suomen valtion omistajaohjauksikkö julkaisi ohjeen valtioenemmistöisten yritysten maakohtaisesta veroraportoinnista. Vuodelta 2014 raportoimme omistajaohjauksikkö edellyttämät maakohtaiset tunnusluvut osana tilinpäätöstämme. [Lue lisää](#) tilinpäätöksen liitetieto 14 Tuloverot. Tässä osiossa kerromme Fortumin roolista veronmaksajana.

Fortum toimii kansainvälisesti. Verot maksetaan aina paikallisesti. Kansainvälisenä, pääomaintensiivisellä toimialalla toimivana yrityksenä meistä on tärkeää, että pystymme toimimaan tehokkaasti ja rahoittamaan eri maissa sijaitsevia toimintojamme ja investointejamme, kuten uusien voimalaitosten rakennushankkeita, ja samalla hallitsemaan rahoitusriskejä. Koska verot ovat seurausta liiketoiminnasta, maksamme verot sinne, missä liiketoimintaakin on. Kussakin toimintamaassa verot maksetaan paikallisten säännösten mukaan.

“ Yhtä tuloveroeuroa kohden Fortum maksaa 1,59 euroa muita veroja.

Verotuksen toimintaympäristö

Fortumilla on toimintaa yli 15 maassa. Maksamme tuottojen lisäksi tuotantoon, työllistämiseen ja omaisuuteen liittyviä veroja. Investointimme ovat pitkäkestoisia. Siksi toivomme, että esimerkiksi energiantuotantoon liittyvät verot ovat ennustettavia pitkällä aikavälillä.



■ Fortumin merkittävimmät tuotantomaat vuonna 2014: Suomi, Ruotsi, Norja, Venäjä, Puola, Viro, Iso-Britannia, Latvia ja Liettua. Latviaa ja Liettuaa ei ole eritelty taulukossa, sillä näissä maissa maksettavat verot ovat noin 1 % tilikaudelta 2014 maksettavista veroista.

■ Muut merkittävimmät Fortum-maat on merkitty vihreällä: Alankomaat, Belgia, Intia, Irlanti, Luxemburg, Ranska, Saksa.

Kokonaisveronmaksamme vaikutus toimintamaihimme ja paikallisyhteisöihin on merkittävä.

Taloudellisen epävakauden myötä verotuksen ennakoitavuus on pienentynyt ja veroympäristö kiristynyt kaikissa toimintamaissamme. Verotuksen painopiste on siirtymässä tuloveroista muihin veroihin. Tuloverokannat ovatkin pienentyneet Suomessa, Ruotsissa ja eräissä muissa toimintamaissamme. Samaan aikaan esimerkiksi kiinteistöverot ovat kasvaneet erityisesti Ruotsissa. Ruotsissa keskustellaan myös ydinvoimakapasiteetin verokannan nostamisesta. Suomessa hallitus kumosi loppuvuodesta 2013 tehdyn päätöksen uuden voimalaitosveron (ns. windfall-vero) kohdistamisesta ennen vuotta 2004 rakennettuun vesi-, ydin- ja tuulivoimaan. Päätös astui voimaan tammikuussa 2015.

Kansainvälisellä tasolla OECD ja EU luovat uusia suosituksia ja säännöksiä, jotka usein vaikeuttavat verotuksen ennakoitavuutta. Myös kansallisten säännösten tulkinta muuttuu yllättävästi, mikä aiheuttaa Fortumille haasteita toimintojen ja niiden tulosten verottamisessa.

Keskeiset verotuksen tunnusluvut vuonna 2014

Vuonna 2014 Fortumin kokonaisverokanta oli 14,3 % (2013: 31,8 %). Kokonaisverokanta kuvaa tilikaudelta maksettavien verojen osuutta Fortumin tuloksesta ennen näitä veroja. Tilikaudelta maksettavat verot olivat

yhteensä 525 (2013: 558) miljoonaa euroa. Kertaluonteiset verovapaat myyntivoitot tytäryhtiöiden myynneistä pääosin Suomessa, Norjassa ja Ison-Britanniassa pienensivät kokonaisverokantaa vuonna 2014. Näiden yhtiöiden myyntivoitto oli yhteensä 2,2 miljardia euroa. Kokonaisverokanta pois lukien osakkuusyhtiöiden ja yhteisyritysten tulokset sekä verovapaat myyntivoitot oli 38,2 % (2013: 36,6 %).

Vuosittaisella tasolla tuloverokannan muutokset ja Fortumin toiminnan uudelleenjärjestelyt voivat aiheuttaa suuria vaihteluita efektiivisessä tuloverokannassa. Fortumin efektiivinen tuloverokanta vuonna 2014 oli 5,9 % (2013: 13,3 %).

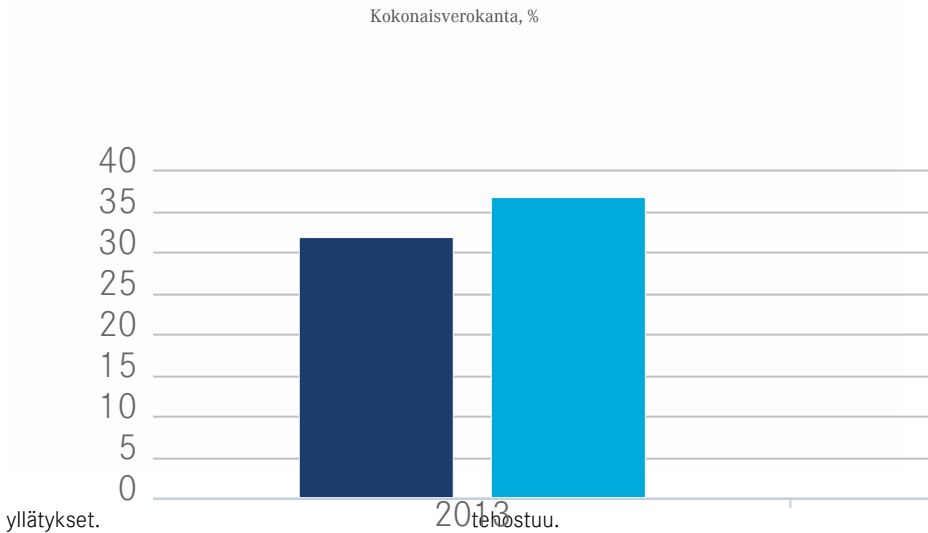
Suurimmissa tuotantomaissamme, Suomessa ja Ruotsissa, olemme yksi suurimpia veronmaksajia. Suomessa tilikaudelta maksetut verot olivat 156 (2013: 174) miljoonaa euroa ja Ruotsissa 279 (2013: 297) miljoonaa euroa.

Veroasioiden johtaminen

Pyrimme hallitsemaan ja pienentämään verotukseen liittyviä epävarmuustekijöitä. Haemme toimintamaissamme mm. veroviranomaisilta ennakkoratkaisuja, kiinnitämme erityistä huomiota veroilmoituksiin ja siirtohinnoittelun dokumentointiin sekä pyrimme suojaamaan oikeuksiamme myös juridisin toimenpitein. Tavoitteenamme on johtaa veroasioita niin, että yhteistyö veroviranomaisten kanssa toimii mahdollisimman hyvin, tuleviin haasteisiin voidaan vastata ajoissa ja välttää

Kokonaisverokanta pois lukien osakkuusyhtiöiden ja yhteisyritysten tulokset ja verovapaat myyntivoitot = **Tilikaudelta maksettavat verot**

Tulos ennen veroja + liikevoittoon sisältyvät tilikaudelta maksettavat verot – verovapaat myyntivoitot – osakkuusyhtiöiden ja yhteisyritysten tulokset

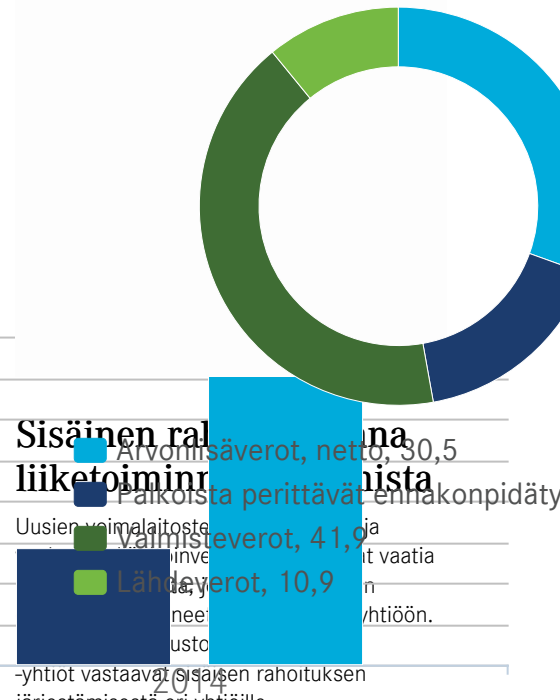


Verotus on keskeistä liiketoimintana, jolloin myös veroratkaisujen on perustuttava liiketoiminnan tarpeisiin. Tuemme Fortumin liiketoimintaa hoitamalla veroasioita kestävästi ja tunnistamalla yksinkertaisia ja kustannustehokkaita ratkaisuja. Näin pyrimme varmistamaan, että maksamme asianmukaiset verot kaikissa toimintamaissamme ajallaan. Fortumin vero-osaston tehtävänä on myös ohjata ja opastaa liiketoimintoja kaikissa verotukseen liittyvissä asioissa sovittujen periaatteiden mukaisesti, joita liiketoimintojen tulee noudattaa.

Arvioimme säännöllisesti säännösten ja ohjeiden noudattamista. Tärkeimmät veroasioihin ja -riskeihin liittyvät havainnot ja toimenpiteet raportoidaan vuosittain Fortumin hallituksen tarkastus- ja riskivaliokunnalle. Verotukseen liittyviä epävarmuuksia arvioidaan vuosittain konsernin veroperiaatteiden mukaisesti.

Vuonna 2014 tehdyn riskianalyysin perusteella erityisesti liiketoimintojen liikkuvuus ja siihen liittyvä kiinteän toimipaikan riski sekä välillisiin ja tuotanto-veroisiin liittyvät lisääntyneet kysymykset kasvattavat epävarmuutta veroasioiden hallintaan. Riskien pienentämiseksi pyrimme sisällyttämään veroasiat osaksi liiketoiminnan prosesseja ja tuomaan niitä enemmän yritysjohtoon tietoon. Vuonna 2014 veroasioiden hoitaminen organisoitiin uudelleen, jotta tuki liiketoiminnoille

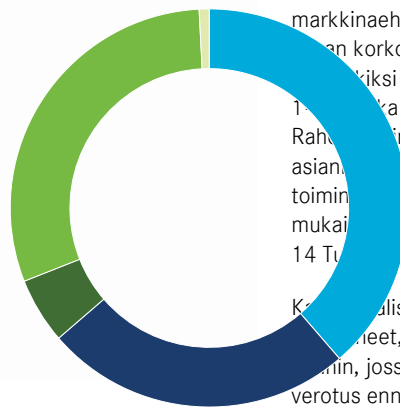
Tilikaudelta tilittävät verot, %



Sisäinen rahoitus Arvioimme säännöllisesti säännösten ja ohjeiden noudattamista. Tärkeimmät veroasioihin ja -riskeihin liittyvät havainnot ja toimenpiteet raportoidaan vuosittain Fortumin hallituksen tarkastus- ja riskivaliokunnalle. Verotukseen liittyviä epävarmuuksia arvioidaan vuosittain konsernin veroperiaatteiden mukaisesti.

Sisäinen rahoitus Arvioimme säännöllisesti säännösten ja ohjeiden noudattamista. Tärkeimmät veroasioihin ja -riskeihin liittyvät havainnot ja toimenpiteet raportoidaan vuosittain Fortumin hallituksen tarkastus- ja riskivaliokunnalle. Verotukseen liittyviä epävarmuuksia arvioidaan vuosittain konsernin veroperiaatteiden mukaisesti.

Tilikaudelta maksettavat verot, %



- Tuloverot, 38,7
- Tuotantoverot, 25,0
- Työllistämiseen liittyvät verot, 5,3
- Omaisuuksiin liittyvät verot, 30,2
- Yrityksen kuluksi kirjatut välilliset verot, 0,8

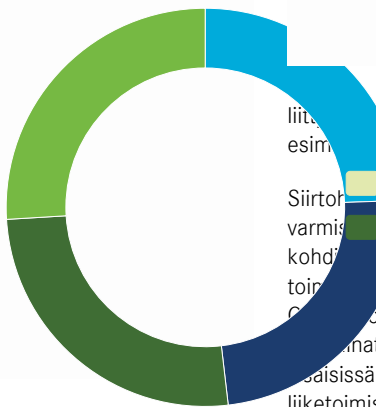
Muut maksut yhteiskunnalle ja tuet yhteiskunnalta

Maksettavien ja kerättyjen verojen lisäksi maksamme yhteiskunnalle muita pakollisia veroluonteisia maksuja, jotka eivät ole korvausta saaduista palveluista ja hyödykkeistä. Vuonna 2014 maksoimme työnantajan pakollisia lakisääteisiä eläkemaksuja 46 (2013: 51) miljoonaa euroa. Toisaalta saimme yhteiskunnalta tuotanto-, investointi-, T&K- ja muita merkittäviä, yli 0,5 miljoonan euron tukia yhteensä kolme (2013: 8) miljoonaa euroa. Esitetyissä luvuissa eivät

ole mukana ilmaiseksi saadut päästöoikeudet tai sähkösertifikaatit.

Olemme myös merkittävä osingonmaksaja. Fortumin hallitus esittää vuoden 2015 varsinaiselle yhtiökokoukselle, että kokonaisuutena vuodelle 2014 maksetaan yhteensä 1 155 (2014: 977) miljoonaa euroa. Tästä Suomen valtion osuus olisi noin 586 (2014: 496) miljoonaa euroa.

Taloudellisen arvon tuotto, %



liitteiden mukaisesti päätöksistä liittyen esimerkiksi verotarkastuksiin ja valituksiin.

Siirto- ja luovutuksen tarkoituksena on varmistaa työllistämiseen liittyvät kohdat oikeisiin maihin verotuksen toimivaksi. Periaatteemme on noudattaa OTC-ohjeistuksen mukaista hinnoittelua siirtohinnoista siirtohinnoista (tavara, palvelu, rahoitus) liiketoimissa. Laadimme siirtohinnoittelusta asianmukaisen säännösten mukaisen dokumentaation.

Veroraportoinnin läpinäkyvyys

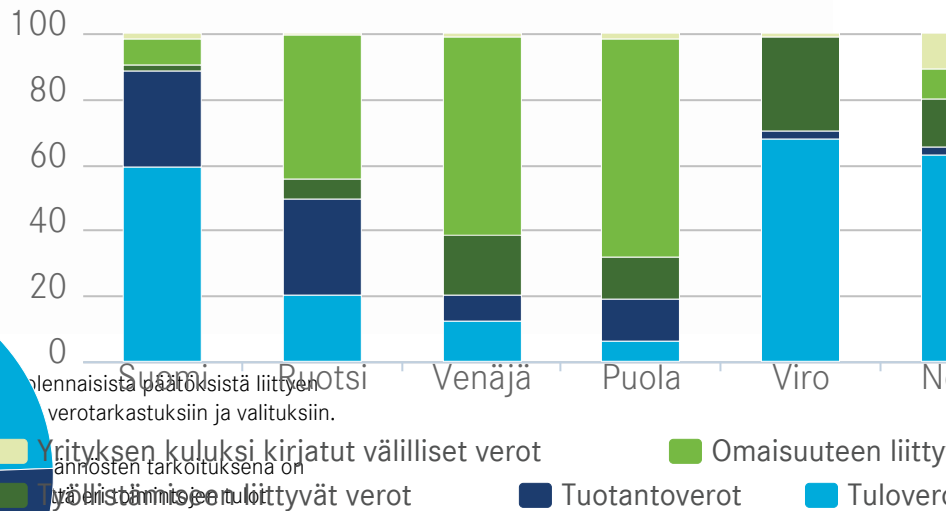
Yrityksen kuluksi kirjatut välilliset verot, 25,9
 Tuotantoverot, 23,7
 Työllistämiseen liittyvät verot, 26,0
 Omaisuuteen liittyvät verot, 24,4

Pyrimme lisäämään veroraportoinnin läpinäkyvyyttä ja verojalan jälkemme ymmärtävyttä. Yritystuloverot, siinä kaikkiin veroihin liittyvät tiedot raportoidaan ajallaan ja oikein veroviranomaisille, osakkeenomistajille ja muille tahoille. Viestimme avoimesti verotukseen

Lue lisää:

- [Tuloveroista](#)
- [Laskennallisista veroista](#)
- [Tytäryrityksistä segmentteittäin](#)
- [Käynnissä olevista verovalituksista](#)
- [Edunvalvonnasta](#)

Tilikaudelta maksettavat verot maittain ja verolajeittain 2014, %



Tilikaudelta maksettavat verot vuosina 2013-2014

milj. euroa	Suomi		Ruotsi		Venäjä		Puola		Viro		Norja		Alankomaat		Muut maat		Yhteensä	
	2014	2013	2014	2013	2014	2013	2014	2013	2014	2013	2014	2013	2014	2013	2014	2013	2014	2013
Tuloverot ¹⁾	93	105	57	54	3	-1	1	1	2	1	4	2	32	31	12	11	203	203
Tuotantoverot ²⁾	45	51	82	93	2	2	1	1	0	0	0	0	0	0	0	1	131	150
Työllistämiseen liittyvät verot	3	3	16	19	4	5	1	1	1	1	1	2	0	0	2	2	28	32
Omaisuuteen liittyvät verot	13	13	124	131	15	19	5	5	0	0	1	1	0	0	1	2	159	170
Yrityksen kuluksi kirjatut välilliset verot	2	2	0	0	0	0	0	0	0	0	1	0	1	1	0	0	4	4
Yhteensä	156	174	279	297	24	25	8	8	3	2	6	5	33	31	16	16	525	558

Taulukko ei sisällä tulleja

1) Tuloverot sisältävät kauden verotettavaan tuloon perustuvat kuluksi kirjatut verot sekä edellisten tilikausien tuloverojen oikaisut.
 2) Tuotantoverot sisältävät myös osakkuusyhtiöiltä ostettuun sähkön hintaan sisältyvät tuotantoverot ja omaisuuteen liittyvät verot.

Tilikaudelta tilitettävät verot vuosina 2013-2014

milj. euroa	Suomi		Ruotsi		Venäjä		Puola		Viro		Norja		Alankomaat		Muut maat		Yhteensä	
	2014	2013	2014	2013	2014	2013	2014	2013	2014	2013	2014	2013	2014	2013	2014	2013	2014	2013
Arvonlisäverot, myynnit	352	455	553	574	311	370	51	49	20	19	32	56	1	1	33	48	1 353	1 572
Arvonlisäverot, hankinnat	323	403	463	481	303	373	40	35	18	14	21	35	1	0	24	43	1 192	1 385
Arvonlisäverot, netto ¹⁾	29	52	90	93	9	0	11	14	2	5	11	21	0	1	8	5	161	190
Palkoista perittävät ennakonpidätykset	45	52	23	25	9	11	3	3	2	0	2	3	0	0	4	5	88	98
Valmisteverot	54	158	149	173	0	0	0	0	0	0	17	35	0	0	1	2	221	369
Lähdeverot	57	42	0	0	0	0	0	1	0	0	0	0	0	0	0	0	57	43
Yhteensä	184	304	261	291	18	11	15	18	4	5	30	59	0	1	14	12	527	700

1) Mikäli arvonlisäverot netto on negatiivinen, laskettu mukaan nollana.